

Спасибо! Вы выбрали продукцию нашего завода, и мы надеемся, что данное изделие поможет в Вашей деятельности.

## Инструментальная панель для шкафа "Premium"

Артикул	Габаритные размеры полки, мм	Масса, кг.	Нагрузка, кг
13.902	20x467x950	3	20

### Комплектация:

Поз.	Описание	Кол-во:
1	Инструментальная панель для шкафа "Premium" 467x950мм	1
2	Саморез 4,2x12 Ц	5
3	Паспорт	1


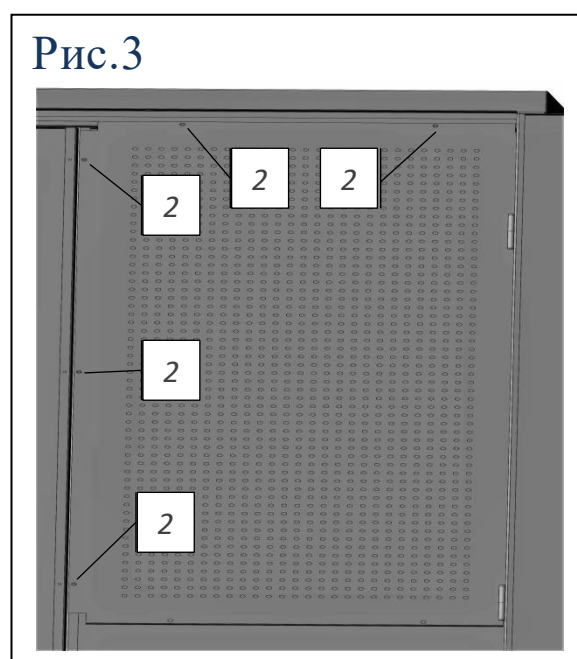
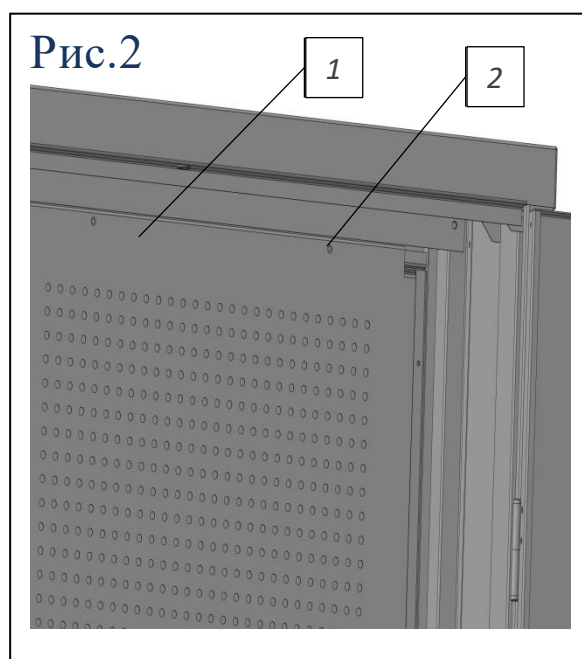


Рис.1

## Инструкция по монтажу инструментальной панели:

1. Аккуратно вскройте упаковку.
2. Проверьте комплектность поставки согласно позициям в списке комплектация.
3. Верхним подгибом инструментальной панели **рис.2, поз.1** одеть на подгиб верхней крышки. Поджав панель к задней стенке, сдвинуть вправо (влево для левой стенки), так чтоб отверстия совпали **рис.2, поз.2**
4. Вкрутить саморезы в 5 отверстий **рис.2 поз 2 и рис.3 поз.2**



## Гарантийные обязательства:

---

1. Завод принимает претензии по качеству продукции в течении 36 месяцев с момента её продажи.
2. Завод оставляет за собой право вносить изменения, не ухудшающие характеристики изделия.

Информацию о других производимых нами изделиях  
можно найти в Internet по адресу: [www.ferrum.ru](http://www.ferrum.ru).

Дата продажи: \_\_\_\_\_

Подпись продавца: \_\_\_\_\_

Ваш региональный дилер: \_\_\_\_\_